

# Digitaal Wedstrijdformulier

Opstart ploegverantwoordelijken




# Digitaal Wedstrijdformulier

- Basketbal Vlaanderen Account
- Basket@Sea tablets
- Wedstrijdvoorbereiding
- Wedstrijd opstarten
- Demo versie



# Account aanmaken



## 1. Account aanmaken

✓ URL <https://vblweb.wisseq.eu/Home/login>

Resultaten en kalender

Home > Competitie > Resultaten en kalender

Competities & Beker ▾ Clubs ▾ Teams ▾ Wedstrijden ▾ Leden ▾ Zoeken 🔍 Favorieten Login 👤

**Gebruikersnaam**

**Wachtwoord**

Wachtwoord onthouden

Login

[Wachtwoord vergeten](#)  
[Gebruikersnaam opvragen](#)  
[Account wijzigen](#)  
[Lidnummer koppelen](#) 2  
[Account aanmaken](#) 1

## 2. Lidnummer koppelen


➤ URL <https://vblweb.wisseq.eu/Home/login>

➤ Lidnummer opzoeken

Je account is hoofdletter gevoelig  
aangemaakt vóór 2/9/2024

Het paswoord is sowieso hoofdletter gevoelig,  
maar voor het DWF is je account dat ook.  
Bijvoorbeeld 'jefp@at.be' is niet hetzelfde als  
'JefP@at.Be'

# Account aanmaken



## 1. Account aanmaken

✓ URL <https://vblweb.wisseq.eu/Home/login>

Resultaten en kalender

Home > Competitie > Resultaten en kalender

Competities & Beker ▾ Clubs ▾ Teams ▾ Wedstrijden ▾ Leden ▾ Zoeken 🔍 Favorieten Login 👤

Gebruikersnaam

Gebruikersnaam

## 2. Lidnummer koppelen

➤ URL <https://vblweb.wisseq.eu/Home/login>

➤ Lidnummer opzoeken

## Resultaten en kalender

Home > Competitie > Resultaten en kalender

Competities & Beker ▾ Clubs ▾ Teams ▾ Wedstrijden ▾ Leden ▾ Zoeken 🔍 Favorieten Login 👤

Account aanmaken

E-mail

E-mail

Wachtwoord


Kies een wachtwoord

Herhaal wachtwoord

Herhaal wachtwoord

Aanmaken

# Account aanmaken



## 1. Account aanmaken

✓ URL <https://vblweb.wisseq.eu/Home/login>


## 2. Lidnummer koppelen

➤ URL <https://vblweb.wisseq.eu/Home/login>

➤ Lidnummer opzoeken

The screenshot shows the login page of the website. At the top, there is a navigation bar with the following items: Competities & Beker, Clubs, Teams, Wedstrijden, Leden, Zoeken (with a magnifying glass icon), Favorieten, and a Login button with a user icon. Below the navigation bar, there are two input fields: 'Gebruikersnaam' and 'Wachtwoord'. Below the password field, there is a checkbox labeled 'Wachtwoord onthouden'. A blue 'Login' button is positioned below the checkbox. At the bottom of the form, there are four links: 'Wachtwoord vergeten', 'Gebruikersnaam opvragen', 'Account wijzigen', and 'Lidnummer koppelen'. The link 'Lidnummer koppelen' is highlighted with a red circle containing the number '2'. A red circle containing the number '1' is positioned to the left of the 'Lidnummer koppelen' link.

# Account aanmaken



## 1. Account aanmaken

✓ URL <https://vblweb.wisseq.eu/Home/login>

Resultaten en kalender

Home > Competitie > Resultaten en kalender

Competities & Beker ▾ Clubs ▾ Teams ▾ Wedstrijden ▾ Leden ▾ Zoeken 🔍 Favorieten Login 👤

**Gebruikersnaam**

**Wachtwoord**

Wachtwoord onthouden

Login

Wachtwoord vergeten  
Gebruikersnaam opvragen  
Account wijzigen  
Lidnummer koppelen 2  
Account aanmaken 1

## 2. Lidnummer koppelen

➤ URL <https://vblweb.wisseq.eu/Home/login>

➤ Lidnummer opzoeken


Resultaten en kalender

Home > Competitie > Resultaten en kalender

Competities & Beker ▾ Clubs ▾ Teams ▾ Wedstrijden ▾ Leden ▾ Zoeken 🔍 Favorieten Login 👤

Naam	Type
Pierre lungers (78608)	Lid

# Account aanmaken



## 1. Account aanmaken

✓ URL <https://vblweb.wisseq.eu/Home/login>

The screenshot shows the login page of the website. At the top, there is a navigation bar with links for 'Competities & Beker', 'Clubs', 'Teams', 'Wedstrijden', 'Leden', 'Zoeken', 'Favorieten', and 'Login'. Below the navigation bar, there are two input fields: 'Gebruikersnaam' and 'Wachtwoord'. There is a checkbox for 'Wachtwoord onthouden' and a 'Login' button. Below the login button, there are links for 'Wachtwoord vergeten', 'Gebruikersnaam opvragen', 'Account wijzigen', 'Lidnummer koppelen', and 'Account aanmaken'. The 'Lidnummer koppelen' link is highlighted with a red circle and the number 2, and the 'Account aanmaken' link is highlighted with a red circle and the number 1.


## 2. Lidnummer koppelen

➤ URL <https://vblweb.wisseq.eu/Home/login>

➤ Lidnummer opzoeken

The screenshot shows a modal window titled 'Lidnummer koppelen'. It has a close button (X) in the top right corner. Below the title, there are three input fields: 'Gebruikersnaam', 'Wachtwoord', and 'Lidnummer'. The 'Lidnummer' field has a red circle with the number 1 next to it. Below the 'Lidnummer' field, there is a text label 'Lidnummer is verplicht'. At the bottom right of the modal, there is a yellow button labeled 'Code aanvragen'.

# Account aanmaken



## 1. Account aanmaken

✓ URL <https://vblweb.wisseq.eu/Home/login>

Resultaten en kalender

Home > Competitie > Resultaten en kalender

Competities & Beker ▾ Clubs ▾ Teams ▾ Wedstrijden ▾ Leden ▾ Zoeken 🔍 Favorieten Login 👤

**Gebruikersnaam**

**Wachtwoord**

Wachtwoord onthouden

Login

[Wachtwoord vergeten](#)  
[Gebruikersnaam opvragen](#)  
[Account wijzigen](#)  
[Lidnummer koppelen](#) 2  
[Account aanmaken](#) 1

## 2. Lidnummer koppelen

➤ URL <https://vblweb.wisseq.eu/Home/login>

➤ Lidnummer opzoeken

Resultaten en kalender

Home > Competitie > Resultaten en kalender

Competities & Beker ▾ Clubs ▾

Wachtwoord

**Lidnummer**

Lidnummer is verplicht


Code aanvragen

**Code**

Koppelen

Lidnummer koppelen  
Account aanmaken

# Account aanmaken



## 1. Account aanmaken

✓ URL <https://vblweb.wisseq.eu/Home/login>


## 2. Lidnummer koppelen

➤ URL <https://vblweb.wisseq.eu/Home/login>

➤ Lidnummer opzoeken

➤ Lidnummer koppelen

Je kan dit ook nog eens nalezen op onze website  
[www.basketatsea.be](http://www.basketatsea.be)



# Digitaal Wedstrijdformulier

- Basketbal Vlaanderen Account
- **Basket@Sea tablets**
- Wedstrijdvoorbereiding
- Wedstrijd opstarten
- Demo versie



# Tablet

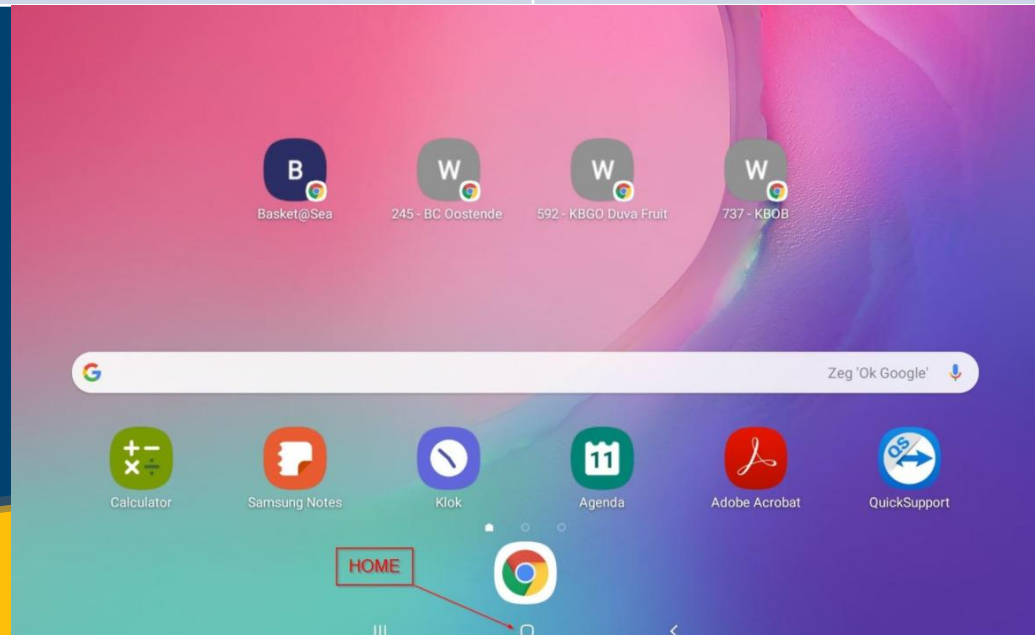


## Oostende = ballenkot

- ✓ 5 x Tablets in ballenkot
  - Sleutel ballenkot = coach
  - Sleutel locker = hoofdverantwoordelijke
  - Logboek invullen

## Gistel = EHBO lokaal

- 2 x Tablets in het EHBO lokaal
  - Sleutel locker = hoofdverantwoordelijke
  - Logboek invullen



# Tablet

## Opbergen van de tablets

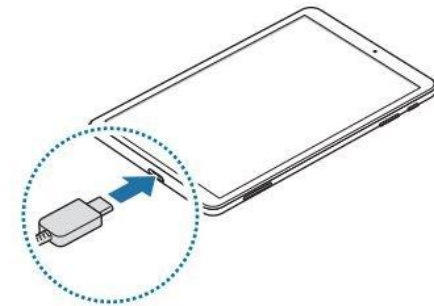
- ✓ De tablets kan je opbergen in de voorziene lockers in het sportcentrum van Oostende en de Zomerloos. De hoofdverantwoordelijke heeft de sleutel van de locker. Zorg er aub voor dat de locker afgesloten is. Vergeet ook het logboek niet te tekenen.



## Opladen van de tablets

- De lockers zijn voorzien van een oplaad docking station. Je kan de tablet in zijn cover laten en in de oplaad docking station steken. Connecteer de USB-C kabel in de tablet (voldoende aandrukken), zodat de volgende gebruiker een opgeladen tablet heeft.

Steek de USB-kabel in de multifunctionele aansluiting van uw apparaat.



# Tablet



Oostende = ballenkot	Gistel = EHBO lokaal
<ul style="list-style-type: none"><li>✓ 5 x Tablet in ballenkot<ul style="list-style-type: none"><li><input type="checkbox"/> Sleutel ballenkot = coach</li><li><input type="checkbox"/> Sleutel locker = hoofdverantwoordelijke</li><li><input type="checkbox"/> Logboek invullen</li></ul></li></ul>	<ul style="list-style-type: none"><li>➤ 2 x Tablets in het EHBO lokaal<ul style="list-style-type: none"><li><input type="checkbox"/> Sleutel locker = hoofdverantwoordelijke</li><li><input type="checkbox"/> Logboek invullen</li></ul></li></ul>

Onder geen enkel geding geef je de tablet mee aan een onbekende ook niet wanneer die beweert lid te zijn van de bezoekende ploeg. Je overhandigt de tablet enkel aan de afgevaardigde van de bezoekende ploeg voor de ploegsamenstelling vóór de match en voor het scoreverloop tijdens de match en aan de refs voor controle van het blad. Mits toestemming van beide ploegen kun je het wedstrijdblad ook tijdens de thuiswedstrijden zelf gebruiken. Verlies de tablet nooit uit het zicht.

in BREDENE zijn er 2 laptops ter beschikking

# Digitaal Wedstrijdformulier

- Basketbal Vlaanderen Account
- Basket@Sea tablets
- **Wedstrijdvoorbereiding**
- Wedstrijd opstarten
- Demo versie





# Wedstrijd voorbereiden

Spelers & Officials	delegé, score, time, 24sec
<ul style="list-style-type: none"><li>✓ BV <a href="#">handleiding</a> pag. 1-3</li><li>✓ Doe dit een <b>paar dagen</b> op voorhand van thuis. Bespaar jezelf de stress van het <i>on the spot</i> te moeten doen</li><li>✓ Het systeem neemt de <b>spelerslijst</b> over van de vorige wedstrijd. Dus je moet <b>niet iedere week</b> iedereen toevoegen</li><li>✓ Dit geldt niet voor de <b>officials</b>, die moet je <b>wel iedere week</b> toevoegen (score, time, 24sec)</li></ul>	<ul style="list-style-type: none"><li>➤ Voor aanvang van de wedstrijd kan je nog (kleine) aanpassingen doen<ul style="list-style-type: none"><li><input type="checkbox"/> speler afwezig/aanwezig</li><li><input type="checkbox"/> ander rugnummer</li><li><input type="checkbox"/> andere kapitein</li></ul></li></ul>

# Wedstrijd voorbereiden



## Spelers & Officials

- ✓ Login met je account
- ✓ Zoek je wedstrijd op de Basket Vlaanderen site

COMPETITIES & BEKER - CLUBS - TEAMS - WEDSTRIJDEN - LEDEN - ZOEKEN

MIJN INFO **K**

**KBGO Finexa Basket@Sea**  
www.kbgoduvafruit.be  
Postadres: Baronstraat 34 8434 Westende fav: Georges Caron E-mail: georges.caron@basketatsea.be

Teams Uitslagen **Programma** Leden Oefenwedstrijden Info

Filter

Code	📅	🕒	🏠	🏡	🔄	📍
OR0005920201	16-08-2024	20.45	KBGO Finexa Basket@Sea HSE C	Rapid Raptors Langemark HSE A	KBGO OEFEN	De Koninklijke Stallingen Stedelijk Sportcentrum
OR0002450101	17-08-2024	14.00	BC Oostende G14 B	KBGO Finexa Basket@Sea G14 B	BC Oostende Basket@Sea OEFEN	De Koninklijke Stallingen Stedelijk Sportcentrum

## delegé, score, time, 24sec

- Opzoeken via lidnummer

De Koninklijke stallingen Stedelijk Sportcentrum KBGO Finexa Basket@Sea HSE C

Rapid Raptors Langemark HSE A

De Koninklijke stallingen Stedelijk Sportcentrum KBGO Finexa Basket@Sea HSE C

De Koninklijke stallingen Stedelijk Sportcentrum KBGO Finexa Basket@Sea HSE C

De Koninklijke stallingen Stedelijk Sportcentrum KBGO Finexa Basket@Sea HSE C

De Koninklijke stallingen Stedelijk Sportcentrum KBGO Finexa Basket@Sea HSE C

De Koninklijke stallingen Stedelijk Sportcentrum KBGO Finexa Basket@Sea HSE C

👤	Naam	Reiskosten	Vergoeding
1e			
2e			
3e			
Score	Koenraad De Canck		🗑️ ✎
Time			
24sec			
Comm			

# Wedstrijd voorbereiden



## Spelers & Officials

- ✓ Login met je account
- ✓ Zoek je wedstrijd op de Basket Vlaanderen site

COMPETITIES & BEKER - CLUBS - TEAMS - WEDSTRIJDEN - LEDEN - ZOEKEN

MIJN INFO **K**

**KBGO Finexa Basket@Sea**  
www.kbgoduvafruit.be  
Postadres: Baronstraat 34 8434 Westende fav: Georges Caron E-mail: georges.caron@basketatsea.be

Teams Uitslagen **Programma** Leden Oefenwedstrijden Info

Filter

Code			Thuis	Uit	Reeks	
OR0005920201	16-08-2024	20.45	KBGO Finexa Basket@Sea HSE C	Rapid Raptors Langemark HSE A	KBGO OEFEN	De Koninklijke Stallingen Stedelijk Sportcentrum
OR0002450101	17-08-2024	14.00	BC Oostende G14 B	KBGO Finexa Basket@Sea G14 B	BC Oostende Basket@Sea OEFEN	De Koninklijke Stallingen Stedelijk Sportcentrum

## OFFICIALS score, time, 24sec

- Opzoeken via lidnummer

De Koninklijke stallingen Stedelijk Sportcentrum KBGO Finexa Basket@Sea HSE C

Rapid Raptors

Official zoeken

Filter

33507

Naam

# Digitaal Wedstrijdformulier

- Basketbal Vlaanderen Account
- Basket@Sea tablets
- Wedstrijdvoorbereiding
- **Wedstrijd opstarten**
- Demo versie





# Wedstrijd opstarten

## Basket Vlaanderen

- ✓ BV [handleiding](#) vanaf pag. 4
- ✓ [YouTube](#) filmpjes



### Tutorials: het digitaal wedstrijdformulier

7 video's • 12.960 weergaven • Laatste geüpdatet op 7 aug. 2019



Basketbal Vlaanderen

ABONNEREN

- 1 Het digitaal wedstrijdformulier: hoe vervangingen doorvoeren  
Basketbal Vlaanderen  
0:47
- 2 Het digitaal wedstrijdformulier: een time-out aanvragen  
Basketbal Vlaanderen  
0:48
- 3 Het digitaal wedstrijdformulier: hoe een foute handeling corrigeren  
Basketbal Vlaanderen  
0:44
- 4 Het digitaal wedstrijdformulier: een overzicht van het digitaal wedstrijdformulier  
Basketbal Vlaanderen  
1:24
- 5 Het digitaal wedstrijdformulier: het digitaal wedstrijdformulier opstarten  
Basketbal Vlaanderen  
0:40
- 6 Het digitaal wedstrijdformulier: wisselen van periodes  
Basketbal Vlaanderen  
0:37
- 7 Het digitaal wedstrijdformulier: scores en fouten ingeven  
Basketbal Vlaanderen  
1:00

## DEMO

- DEMO versie  
<https://vbldwfdev.wisseq.eu/?guid=test1>
- DEMO voor U10  
<https://vbldwfdev.wisseq.eu/?guid=test2U10>
- DEMO voor U8  
<https://vbldwfv5a.wisseq.eu/?guid=test3U08>



# DEMO

Normal stuff	Speciale dingen
<p><b>Scores:</b> Selecteer speler nummer →</p> <ul style="list-style-type: none"><li>✓ +2 +3</li></ul> <p><b>Persoonlijke Fouten:</b> Selecteer speler nummer →</p> <ul style="list-style-type: none"><li>✓ P fout zonder score</li><li>✓ P1 fout na een score (doe eerst de score acties)</li><li>✓ P2 fout op een doelpoging zonder score of bij 5 ploegfouten</li><li>✓ P3 fout op een driepunter zonder score (doe eerst de score acties)</li></ul> <p><b>Vervangingen</b></p> <ul style="list-style-type: none"><li>✓ Kies eerst de nummer die van de bank komt, dan die eruit gaat.</li></ul> <p><b>Klok (tijd)</b></p> <p>+ bij iedere nieuwe minuut</p>	<p><b>Time out:</b></p> <ul style="list-style-type: none"><li>✓ Zet de tijd op de juiste minuut, selecteer time out thuis/uit</li><li>✓ Alle spelers zullen naar de bank verhuizen</li><li>✓ Na de time out iedere speler aanklikken</li></ul> <p><b>Speciale fouten:</b></p> <ul style="list-style-type: none"><li>✓ Technische, onsportieve, ... via "open folder"</li></ul> <p><b>Einde periode</b></p> <p><b>Opmerkingen:</b> wedstrijd protest van een ploeg of scheidsrechter. Is niet om te zeggen dat het een mooie wedstrijd is :-)</p> <p><b>Einde wedstrijd:</b> akkoord van beide ploegen + official</p> <ul style="list-style-type: none"><li>✓ official sluit de wedstrijd af met zijn pin code</li></ul>





# Wedstrijd opstarten

## Basket Vlaanderen

- ✓ BV [handleiding](#) vanaf pag. 4
- ✓ [YouTube](#) filmpjes



### Tutorials: het digitaal wedstrijdformulier

7 videos • 12.960 weergaven • Laatste geüpdatet op 7 aug. 2019



Basketbal Vlaanderen

ABONNEREN

- 1 Het digitaal wedstrijdformulier: hoe vervangen doorvoeren  
Basketbal Vlaanderen 0:47
- 2 Het digitaal wedstrijdformulier: een time-out aanvragen  
Basketbal Vlaanderen 0:48
- 3 Het digitaal wedstrijdformulier: hoe een foute handeling corrigeren  
Basketbal Vlaanderen 0:44
- 4 Het digitaal wedstrijdformulier: een overzicht van het digitaal wedstrijdformulier  
Basketbal Vlaanderen 1:24
- 5 Het digitaal wedstrijdformulier: het digitaal wedstrijdformulier opstarten  
Basketbal Vlaanderen 0:40
- 6 Het digitaal wedstrijdformulier: wisselen van periodes  
Basketbal Vlaanderen 0:37
- 7 Het digitaal wedstrijdformulier: scores en fouten ingeven  
Basketbal Vlaanderen 1:00

## DEMO

➤ <https://vbldwfdev.wisseq.eu/?guid=test1>

### Wedstrijden lokaal op device

Status	Wedstrijd	Datum	Tijd	Thuis	Uit	Kies	Reset	Support	Delete
Gestart	TestDemo	31-07-2019	23.59	Thuis Team	Uit Team				
-	TestDemo U10	31-07-2020	23.59	Thuis Team	Uit Team				

### Instellingen

Klok:  Automatisch  
Minuten per periode:   
Aantal periodes:   
Aantal spelers op veld:   
Afwijkend # bij thuishteam:   
Afwijkend # bij uitteam:

Opslaan

### Instellingen

Klok:  Automatisch  
Minuten per periode:   
Aantal periodes:   
Aantal spelers op veld:   
Afwijkend # bij thuishteam:   
Afwijkend # bij uitteam:

Opslaan

<https://vbldwfdev.wisseq.eu/?guid=test1>



# DEMO

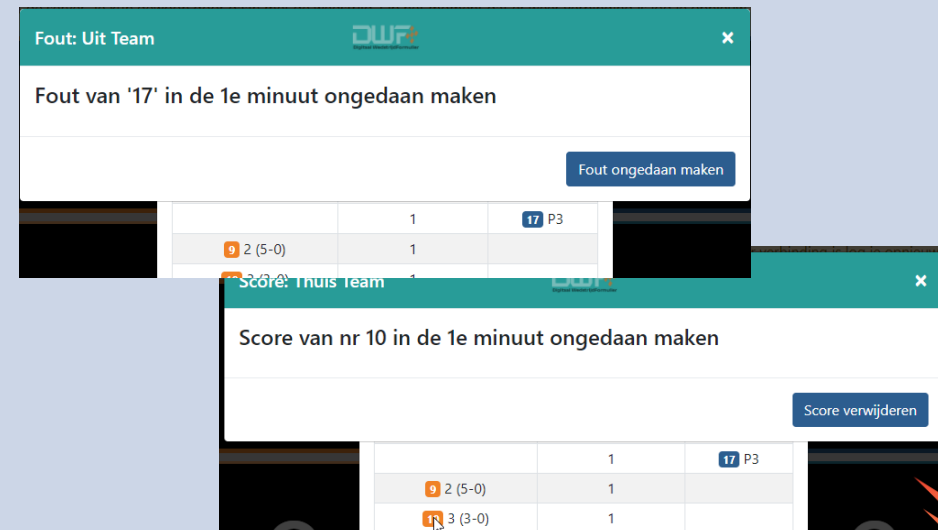
## Wat als je hebt gemist ?

1. Geen paniek !!!
2. Zeg het tegen de andere personen aan tafel
3. Indien het spel stil al ligt kan je de ref even roepen
4. Anders doe je gewoon verder, en bij de eerst volgende gelegenheid dat het spel stil ligt, roep je de ref.
5. Geen stress neem je tijd

Correcties doe je via de functie **VERLOOP**

## VERLOOP

1. Kies verloop
2. Zoek de foutieve actie
3. Klik op de nummer van speler – een popup verschijnt
4. Bevestig



<https://vbldwfdev.wisseq.eu/?guid=test1>



# DEMO

## VERLOOP

1. Kies verloop
2. Zoek de foutieve actie
3. Klik op de nummer van speler – een popup verschijnt
4. Bevestig

The screenshot shows two overlapping popups over a game table. The top popup is titled 'Fout: Uit Team' and contains the text 'Fout van '17' in de 1e minuut ongedaan maken' with a 'Fout ongedaan maken' button. The bottom popup is titled 'Score: Thuis team' and contains the text 'Score van nr 10 in de 1e minuut ongedaan maken' with a 'Score verwijderen' button. The background table shows player statistics for the 1st minute.

Minuut	Speler	Score	Stat
1	17	P3	
1	9	2 (5-0)	
1	10	3 (3-0)	

## Actie bij het verkeerde nummer ?

1. Kies verloop
2. Zoek de foutieve actie
3. Klik op de nummer van speler – een popup verschijnt
4. Bevestig. Punten/Fout zal nu weg zijn voor dat nummer
5. Selecteer de juiste nummer, en ken de fout/punten opnieuw toe.

The screenshot shows a 'Wedstrijdverloop' popup with a table of game events. The table has columns for 'Minuut' and 'Stat'. The row for minute 1, player 17, is highlighted in yellow.

Minuut	Stat
1	-1 (0-0)
1	17 P3
1	+1 (0-0)
1	9 1 (7-0)

# Q&A



## Basketbal Vlaanderen


<https://www.basketbal.vlaanderen/kennishub/support>

[Home](#) > [Kennishub](#) > [Support](#)

## Support

Loop je tegen een technisch probleem met de Basketbal Vlaanderen App, het Digitaal Wedstrijdformulier, Sportbeheer Online of je persoonlijk profiel? We geven op deze pagina oplossingen voor de meest voorkomende issues.

## KENNIS HUB

**Ik ben aangesloten bij Club X, maar wil de scores kunnen zien van mijn zoon/dochter die aangesloten is bij club Y. Wat moet ik doen?** 

Elke account kan slechts aan 1 lidnummer gekoppeld worden. Wil je graag een tweede account beheren voor je zoon/dochter/... die in een andere club speelt dan de club waar jij aangesloten bent, dan kan je simpelweg een nieuwe account aanmaken. Dit kan met een ander e-mailadres als je eigen account, maar kan ook met hetzelfde e-mailadres als je eigen account. Je moet uiteraard wel een unieke gebruikersnaam kiezen voor de account van je zoon/dochter. Daarna kan je het lidnummer van je zoon/dochter koppelen aan deze nieuwe account, waardoor je de rechten krijgt om de scores van deze club te zien.

Door af te melden bij je eigen account en aan te melden bij de account van je zoon/dochter, kan je de scores zien van je zoon/dochter.

**Ik kan inloggen in de website, maar heb geen rechten tot het Digitaal Wedstrijdformulier (DWF). Wat moet ik doen?** 

Je kan het DWF enkel gebruiken als je ingelogd bent via 'SportBeheer Online'. Als je inlogt met een social login (Facebook, Google, Microsoft of Apple) heb je geen rechten tot het DWF.

Daarnaast kan het gebeuren dat je browser nog de oude inloggegevens bewaard heeft waardoor er een foutmelding verschijnt. [Wis de cache van je browser](#) of gebruik een andere browser om wel toegang te krijgen tot het DWF.

# Q&A



## U10

Wedstrijdblad U10 minibasketbal

**DWF vanaf 2020-2021**

Meer details zullen weldra op de Basket Vlaanderen site + YouTube kanaal staan

DEMO ook beschikbaar

<https://vbldwfddev.wisseq.eu/?guid=test1>

→ Selecteer de U10 Demo

Wedstrijden lokaal op device

Status	Wedstrijd	Datum	Tijd	Thuis	Uit	Kies	Reset	Support	Delete
Gestart	TestDemo	31-07-2019	23.59	Thuis Team	Uit Team				
-	TestDemo U10	31-07-2020	23.59	Thuis Team	Uit Team				

## Nog vragen...

- E-mail [webmaster@basketatsea.be](mailto:webmaster@basketatsea.be)
- Tel. 0496729148
- Basket@Sea website
  - ❑ [www.basketatsea.be](http://www.basketatsea.be)
- "Samsung Notes" bevat ook een document met contactgegevens



# Sociale media - WINFIES

- Winfies komen op de Facebook & Instagram story terecht én zijn het best in **portrait** mode

